

*Ministerio de Trabajo y Previsión Social
Guatemala, C.A.*

Guatemala, 06 de mayo 2019
OF. No. DM 380/GVAB/UPC

Estimado Ingeniero Moir:

Con un cordial saludo me dirijo a usted, deseándole éxitos en las labores que desempeña en tan importante Institución a su cargo.

En cumplimiento a lo establecido en la Ley Orgánica del Presupuesto y sus Modificaciones, Artículo 17 Bis: Acceso a la Información de la Gestión Presupuestaria por Resultados, me permito remitir Informe relacionado con el avance de metas e indicadores de desempeño, así como la calidad del Gasto Público correspondiente al Primer Cuatrimestre (Enero-Abril), de acuerdo a los reportes establecidos en el Sistema de Planes Institucionales -SIPLAN-.

Agradeciendo su atención, aprovecho la oportunidad para reiterarle las muestras de consideración y alta estima.

Gabriel Vladimir Aquilera Bolaños
MINISTRO DE TRABAJO Y PREVISIÓN SOCIAL

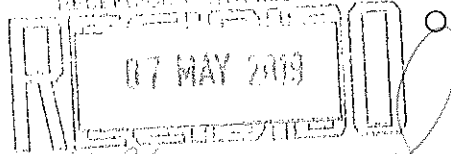


Ingeniero
Miguel Ángel Moir
Secretaría de Planificación y Programación de la Presidencia -SEGEPLAN-
Su Despacho

*Ministerio de Trabajo y Previsión Social
Guatemala, C. A.*

CENTRO DE ATENCIÓN AL USUARIO - CAU
SECRETARÍA GENERAL
MINISTERIO DE FINANZAS PÚBLICAS
PERCEPCIÓN MONTAÑILLA 2 19

Guatemala, 06 de mayo 2019
OF. No. DM 382/GVAB/UPC



Hora: 11:14 Firma: _____
Registro Único de Expediente: _____
Tel.: 1578

Estimado Señor Ministro:

2019-37258

Con un cordial saludo me dirijo a usted, deseándole éxitos en las labores que desempeña en tan importante Institución a su cargo.

En cumplimiento a lo establecido en la Ley Orgánica del Presupuesto y sus Modificaciones, Artículo 17 Bis: Acceso a la Información de la Gestión Presupuestaria por Resultados, me permito remitir Informe relacionado con el avance de metas e indicadores de desempeño, así como la calidad del Gasto Público correspondiente al Primer Cuatrimestre (Enero-Abril), de acuerdo a los reportes establecidos en el Sistema de Planes Institucionales -SIPLAN-.

Agradeciendo su atención, aprovecho la oportunidad para reiterarle las muestras de consideración y alta estima.

Gabriel Vladimir Aguilera

Gabriel Vladimir Aguilera Bolaños
MINISTRO DE TRABAJO Y PREVISIÓN SOCIAL



Licenciado
Víctor Manuel Martínez Ruíz
Ministro de Finanzas Públicas
Su Despacho

Institución: 2,019 MINISTERIO DE TRABAJO Y PREVISION SOCIAL
 Tipo de Entidad: Ministerio de Estado

**Avances Resultados Estratégicos:
 Avances Resultados Institucionales**

Resultado Institucional: **ATENCIÓN AL ADULTO MAYOR**

Producto / Sub producto	Meta Física Vigente	Ereapuestro Vigente
Prod.: Servicios de Administración	1 Documento	5,500,000.00
Sub Prod.: Servicios de Administración	1 Documento	5,500,000.00
Sub Prod.: Servicios Personales Grupo 000	1 Documento	.00
Prod.: Aporte Económico Entregado al Adulto Mayor	1341250 Aporte	544,500,000.00
Sub Prod.: Aporte Económico Entregado al Adulto Mayor	1341250 Aporte	544,500,000.00

Avances PRIMER cuatrimestre			
	Enero	Febrero	Marzo
Físico:	.00	.00	.00
Financ.:	.00	.00	1,997,543.00
Físico:	.00	.00	.00
Financ.:	.00	.00	537,541.00
Físico:	.00	.00	.00
Financ.:	.00	.00	1,655,102.00
Físico:	.00	.00	.00
Financ.:	.00	.00	402,305.00
Físico:	.00	.00	.00
Financ.:	.00	.00	160,499,050.00
Físico:	.00	.00	.00
Financ.:	.00	.00	160,499,050.00

Resultado Institucional: **GESTIÓN DE ASUNTOS LABORALES**

Producto / Sub producto	Meta Física Vigente	Presupuesto Vigente
Prod.: Registro y control de relaciones laborales y organizaciones sindicales a empleadores y trabajadores	261600 Documento	3,229,260.00
Sub Prod.: Registro de relaciones laborales con certeza jurídica a empleadores y trabajadores	1200 Documento	65,872.00
Sub Prod.: Organizaciones sindicales con personería jurídica reconocida	460 Documento	883,338.00
Sub Prod.: Registro del vínculo económico jurídico de las relaciones laborales de empleadores y trabajadores	260000 Documento	2,280,050.00
Sub Prod.: Servicios Personales Grupo 000	1 Documento	3,089,260.00
Prod.: Trabajadores y Empleadores Capacitados y Asociados en Derechos y Obligaciones Laborales	3500 Persona	1,633,650.00
Sub Prod.: Trabajadores y Empleadores Capacitados en Derechos y Obligaciones Laborales	3500 Persona	1,633,650.00
Sub Prod.: Servicios Personales Grupo 000	1 Documento	.00

Avances PRIMER cuatrimestre			
	Enero	Febrero	Marzo
Físico:	.00	.00	.00
Financ.:	.00	.00	1,044,318.00
Físico:	.00	.00	.00
Financ.:	.00	.00	377.00
Físico:	.00	.00	.00
Financ.:	.00	.00	9,124.00
Físico:	.00	.00	.00
Financ.:	.00	.00	88.00
Físico:	.00	.00	.00
Financ.:	.00	.00	1,568.00
Físico:	.00	.00	.00
Financ.:	.00	.00	86,506.00
Físico:	.00	.00	.00
Financ.:	.00	.00	40,194.00
Físico:	.00	.00	.00
Financ.:	.00	.00	955,431.00
Físico:	.00	.00	.00
Financ.:	.00	.00	1,507.00
Físico:	.00	.00	.00
Financ.:	.00	.00	440,596.00
Físico:	.00	.00	.00
Financ.:	.00	.00	1,567.00
Físico:	.00	.00	.00
Financ.:	.00	.00	29,878.00
Físico:	.00	.00	.00
Financ.:	.00	.00	.00
Físico:	.00	.00	.00
Financ.:	.00	.00	410,718.00



Secretaría de Planificación y Programación de la Presidencia
SISTEMA DE PLANES -SIPLAN-
Ejecución Mensual del Primer Cuatrimestre 2019

Prod.:	Trabajadores Guatemaltecos Informados Sobre sus Derechos Laborales en el Exterior	14500 Persona	712,000.00	Fisico:	.00	.00	.00	4,570.00
				Financ.:	.00	.00	.00	110,028.00
Sub Prod.:	Trabajadores Guatemaltecos Informados Sobre sus Derechos Laborales en el Exterior	14500 Persona	712,000.00	Fisico:	.00	.00	.00	4,570.00
				Financ.:	.00	.00	.00	7,578.00
Sub Prod.:	Servicios Personales Grupo 000	Documento	.00	Fisico:	.00	.00	.00	.00
				Financ.:	.00	.00	.00	102,490.00
Prod.:	Personas Extranjeras Autorizadas para Laborar en Guatemala	2500 Persona	914,000.00	Fisico:	.00	.00	.00	566.00
				Financ.:	.00	.00	.00	202,160.00
Sub Prod.:	Personas Extranjeras Autorizadas para Laborar en Guatemala	2500 Persona	914,000.00	Fisico:	.00	.00	.00	566.00
				Financ.:	.00	.00	.00	52,160.00
Sub Prod.:	Servicios Personales Grupo 000	Documento	.00	Fisico:	.00	.00	.00	.00
				Financ.:	.00	.00	.00	150,000.00
Prod.:	Comités Bipartitos de Trabajadores y Empleadores Atendidos con Servicios de Asesoría en Seguridad Ocupacional	650 Entidad	3,136,186.00	Fisico:	.00	.00	.00	350.00
				Financ.:	.00	.00	.00	882,138.00
Sub Prod.:	Comités Bipartitos de Trabajadores y Empleadores Atendidos con Servicios de Asesoría en Salud y Seguridad Ocupacional	650 Entidad	873,542.00	Fisico:	.00	.00	.00	350.00
				Financ.:	.00	.00	.00	.00
Sub Prod.:	Trabajadores y Empleadores Capacitados en Normas de Salud y Seguridad Ocupacional	2200 Persona	2,290,644.00	Fisico:	.00	.00	.00	1,165.00
				Financ.:	.00	.00	.00	26,363.00
Sub Prod.:	Servicios Personales Grupo 000	Documento	2,774,662.00	Fisico:	.00	.00	.00	.00
				Financ.:	.00	.00	.00	855,775.00
Prod.:	Población Sensibilizada y Capacitada Sobre Derechos Laborales de Grupos Vulnerables	2200 Persona	1,995,253.00	Fisico:	.00	.00	.00	3,446.00
				Financ.:	.00	.00	.00	406,123.00
Sub Prod.:	Empleadores y Trabajadores Sensibilizados Sobre la Inclusión Laboral de Personas con Capacidades Diferentes	800 Persona	400,341.00	Fisico:	.00	.00	.00	1,721.00
				Financ.:	.00	.00	.00	23,075.00
Sub Prod.:	Población Informada Sobre los Derechos Laborales de los Trabajadores Adolescentes	6700 Persona	189,857.00	Fisico:	.00	.00	.00	2,071.00
				Financ.:	.00	.00	.00	2,813.00
Sub Prod.:	Empleadores y Trabajadores Capacitados Sobre el Trabajo de Pueblos Indígenas y Tribales en Países Independientes Convenio 169 OIT	1800 Persona	945,150.00	Fisico:	.00	.00	.00	1,366.00
				Financ.:	.00	.00	.00	263,570.00
Sub Prod.:	Población Informada y Asesorada Sobre Derechos y Obligaciones Laborales de las Mujeres	4000 Persona	431,905.00	Fisico:	.00	.00	.00	360.00
				Financ.:	.00	.00	.00	86,924.00
Prod.:	Personas Capacitadas Sobre Derechos Humanos de las Mujeres	5500 Persona	1,091,531.00	Fisico:	.00	.00	.00	1,773.00
				Financ.:	.00	.00	.00	315,936.00
Sub Prod.:	Personas Capacitadas Sobre Derechos Humanos de las Mujeres	5500 Persona	1,091,531.00	Fisico:	.00	.00	.00	1,773.00
				Financ.:	.00	.00	.00	79,523.00
Sub Prod.:	Servicios Personales Grupo 000	Documento	806,418.00	Fisico:	.00	.00	.00	.00
				Financ.:	.00	.00	.00	236,313.00

Resultado Institucional: **PROMOCIÓN DE LA FORMALIDAD DEL EMPLEO**

Producto / Sub producto	Meta Fisica Vigente	Presupuesto Vigente

Avances PRIMER cuatrimestre		
Enero	Febrero	Marzo
		Abril



Secretaría de Planificación y Programación de la Presidencia
SISTEMA DE PLANES -SIPLAN-
Ejecución Mensual del Primer Cuatrimestre 2019

Prod.: Personas Capacitadas para Trabajar en Actividades Económicas Diversas	2450 Persona	2,399,030.00	Físico:	.00	.00	.00	48.00
			Financ.:	.00	.00	.00	326,682.00
Sub Prod.: Personas Miligramas Retornadas Capacitadas en Ocupaciones Demandadas por el Sector Productivo	300 Persona	1,002,980.00	Físico:	.00	.00	.00	.00
			Financ.:	.00	.00	.00	.00
Sub Prod.: Personas Capacitadas para Trabajar en Actividades Económicas Diversas	256 Persona	1,993,025.00	Físico:	.00	.00	.00	48.00
			Financ.:	.00	.00	.00	27,730.00
Sub Prod.: Servicios Personales Grupo 000	1 Documento	.00	Físico:	.00	.00	.00	.00
			Financ.:	.00	.00	.00	298,943.00
Prod.: Personas Orientadas e Inertadas en el Mercado Laboral	3300 Persona	5,006,418.00	Físico:	.00	.00	.00	5,977.00
			Financ.:	.00	.00	.00	1,143,746.00
Sub Prod.: Personas Inertadas en el Mercado Laboral	1366 Persona	4,527,732.00	Físico:	.00	.00	.00	602.00
			Financ.:	.00	.00	.00	403,131.00
Sub Prod.: Personas Orientadas para la Búsqueda de Empleo	2000 Persona	478,686.00	Físico:	.00	.00	.00	5,315.00
			Financ.:	.00	.00	.00	.00
Sub Prod.: Servicios Personales Grupo 000	1 Documento	.00	Físico:	.00	.00	.00	.00
			Financ.:	.00	.00	.00	742,635.00
Prod.: Estudios del Mercado Laboral para Facilitar la Inserción y Movilidad Laboral	6 Documento	1,382,548.00	Físico:	.00	.00	.00	1.00
			Financ.:	.00	.00	.00	272,824.00
Sub Prod.: Estudios del Mercado Laboral para Facilitar la Inserción y Movilidad Laboral	6 Documento	1,382,548.00	Físico:	.00	.00	.00	1.00
			Financ.:	.00	.00	.00	64,518.00
Sub Prod.: Servicios Personales Grupo 000	1 Documento	.00	Físico:	.00	.00	.00	.00
			Financ.:	.00	.00	.00	208,306.00
Prod.: Inspecciones para la Verificación del Cumplimiento de la Legislación laboral	3000 Evento	27,510,788.00	Físico:	.00	.00	.00	5,427.00
			Financ.:	.00	.00	.00	8,210,348.00
Sub Prod.: Inspecciones para la Verificación del Cumplimiento de la Legislación laboral	2000 Evento	25,542,803.00	Físico:	.00	.00	.00	5,427.00
			Financ.:	.00	.00	.00	235,538.00
Sub Prod.: Trabajadores Beneficiados con la Restitución de sus Derechos Laborales	800 Persona	1,668,000.00	Físico:	.00	.00	.00	.00
			Financ.:	.00	.00	.00	67,230.00
Sub Prod.: Servicios Personales Grupo 000	1 Documento	.00	Físico:	.00	.00	.00	.00
			Financ.:	.00	.00	.00	1,985,600.00


Resultado Institucional: RECREACIÓN DE LOS TRABAJADORES DEL ESTADO

Producto / Sub producto	Presupuesto Vigente		Avances PRIMER cuatrimestre			
	Meta Física Vigente	Presupuesto Vigente	Enero	Febrero	Marzo	Abril
Prod.: Servicios de Administración	1 Documento	6,885,327.00	.00	.00	.00	.00
			.00	.00	.00	1,317,629.00
Sub Prod.: Servicios de Administración	1 Documento	6,885,327.00	.00	.00	.00	.00
			.00	.00	.00	1,624,671.00
Sub Prod.: Servicios Personales Grupo 000	1 Documento	3,376,652.00	.00	.00	.00	.00
			.00	.00	.00	1,155,762.00

Prod. : Empleados Públicos Atendidos en Centros Recreativos y Vacacionales	21503 Documento	86,594,618.00	Fisico: .00	.00	53,095.00
			Financ. : .00	.00	9,425,335.00
Sub Prod. : Empleados Públicos Atendidos en Centro Recreativos	18801 Personal	38,455,791.00	Fisico: .00	.00	46,195.00
			Financ. : .00	.00	1,255,349.00
Sub Prod. : Empleados Públicos Atendidos en Centros Vacacionales	39001 Personal	49,938,827.00	Fisico: .00	.00	5,900.00
			Financ. : .00	.00	1,328,035.00
Sub Prod. : Servicios Personales Grupo 000	1 Documentos	.00	Fisico: .00	.00	.00
			Financ. : .00	.00	6,832,752.00

Fuente: SIPLAN


Firma y sello autoridad responsable.



Nombre: _____



Lic. Abisai de la Cruz Morales
Director de Planificación y Cooperación
Ministerio de Trabajo y Previsión Social



Rolando Antonio Peralta Sin
Viceministro Administrativo Financiero
Ministerio de Trabajo y Previsión Social



Institución: 2,019 MINISTERIO DE TRABAJO Y PREVISION SOCIAL
Tipo de Entidad: Ministerio de Estado

**Avances Resultados Estratégicos:
Avances Resultados Institucionales**

Resultado Institucional: ATENCIÓN AL ADULTO MAYOR

Producto / Sub producto	Meta Física Vigente	Presupuesto Vigente	Avances PRIMER Cuatrimestre			Avances ACUMULADOS			
			Físico	% Avance	Financiero	% Avance	Físico	% Avance	Financiero
Prod.: Servicios de Administración		5,500,000.00	.00	.00	1,697,643.00	30.87	.00	1,697,643.00	30.87
Sub Prod.: Servicios de Administración	1 Documento	5,500,000.00	.00	.00	632,541.00	11.50	.00	632,541.00	11.50
Sub Prod.: Servicios Personales Grupo 000	1 Documento	.00	.00	.00	1,065,102.00	.00	.00	1,065,102.00	.00
Prod.: Aporte Económico Entregado al Adulto Mayor	134,259 Aporte	544,500,000.00	402,305.00	29.55	160,499,050.00	29.48	402,305.00	160,499,050.00	29.48
Sub Prod.: Aporte Económico Entregado al Adulto Mayor	134,259 Aporte	544,500,000.00	402,305.00	29.55	160,499,050.00	29.48	402,305.00	160,499,050.00	29.48

Resultado Institucional: GESTIÓN DE ASUNTOS LABORALES

Producto / Sub producto	Meta Física Vigente	Presupuesto Vigente	Avances PRIMER Cuatrimestre			Avances ACUMULADOS			
			Físico	% Avance	Financiero	% Avance	Físico	% Avance	Financiero
Prod.: Registro y control de relaciones laborales y organizaciones sindicales a empleadores y trabajadores	26,600 Documento	3,229,260.00	33.24	33.24	1,044,318.00	32.34	86,965.00	1,044,318.00	32.34
Sub Prod.: Registro de relaciones laborales con cárteras, jurídicas e empleadores y trabajadores	120 Documento	65,972.00	30.92	30.92	9,124.00	13.85	371.00	9,124.00	13.85
Sub Prod.: Organizaciones sindicales con personería jurídica reconocida	40 Documento	863,336.00	22.00	22.00	1,568.00	.18	86.00	1,568.00	.18
Sub Prod.: Registro del vínculo económico jurídico de las relaciones laborales de empleadores y trabajadores	246,000 Documento	2,280,050.00	33.27	33.27	40,194.00	1.76	86,506.00	40,194.00	1.76
Sub Prod.: Servicios Personales Grupo 000	1 Documento	3,089,240.00	.00	.00	993,431.00	32.16	.00	993,431.00	32.16
Prod.: Trabajadores y Empleadores Capacitados y Asegurados en Derechos y Obligaciones Laborales	309 Persona	1,633,650.00	1,567.00	44.77	446,596.00	26.97	1,567.00	446,596.00	26.97
Sub Prod.: Trabajadores y Empleadores Capacitados en Derechos y Obligaciones Laborales	309 Persona	1,633,650.00	1,567.00	44.77	29,976.00	1.83	1,567.00	29,976.00	1.83
Sub Prod.: Servicios Personales Grupo 000	1 Documento	.00	.00	.00	410,718.00	.00	.00	410,718.00	.00
Prod.: Trabajadores Guatemaltecos Informados Sobre sus Derechos Laborales en el Exterior	1,629 Persona	712,000.00	4,570.00	31.52	110,028.00	15.45	4,570.00	110,028.00	15.45
Sub Prod.: Trabajadores Guatemaltecos Informados Sobre sus Derechos Laborales en el Exterior	1,629 Persona	712,000.00	4,570.00	31.52	7,578.00	1.06	4,570.00	7,578.00	1.06
Sub Prod.: Servicios Personales Grupo 000	1 Documento	.00	.00	.00	102,450.00	.00	.00	102,450.00	.00
Prod.: Personas Extranjeras Autorizadas para Laborar en Guatemala	359 Persona	914,000.00	566.00	22.64	202,160.00	22.12	566.00	202,160.00	22.12
Sub Prod.: Personas Extranjeras Autorizadas para Laborar en Guatemala	359 Persona	914,000.00	566.00	22.64	52,160.00	5.71	566.00	52,160.00	5.71
Sub Prod.: Servicios Personales Grupo 000	1 Documento	.00	.00	.00	150,000.00	.00	.00	150,000.00	.00
Prod.: Comités Bipartitos de Trabajadores y Empleadores Atendidos con Servicios de Asesoría en Salud y Seguridad Ocupacional	659 Entidad	3,136,166.00	350.00	53.85	892,138.00	28.13	350.00	892,138.00	28.13
Sub Prod.: Comités Bipartitos de Trabajadores y Empleadores Atendidos con Servicios de Asesoría en Salud y Seguridad Ocupacional	659 Entidad	873,542.00	350.00	53.85	.00	.00	350.00	.00	.00
Sub Prod.: Trabajadores y Empleadores Capacitados en Normas de Salud y Seguridad Ocupacional	2,291 Persona	2,290,644.00	1,165.00	52.95	26,363.00	1.15	1,165.00	26,363.00	1.15
Sub Prod.: Servicios Personales Grupo 000	1 Documento	2,774,632.00	.00	.00	855,775.00	30.84	.00	855,775.00	30.84
Prod.: Población Sensibilizada y Capacitada Sobre Derechos Laborales de Grupos Vulnerables	2,000 Persona	1,995,263.00	5,446.00	24.75	406,173.00	20.35	5,446.00	406,173.00	20.35
Sub Prod.: Empleadores y Trabajadores Sensibilizados Sobre la Inclusión Laboral de Personas con Capacidades Diferentes	880 Persona	400,341.00	1,721.00	19.56	23,015.00	5.75	1,721.00	23,015.00	5.75
Sub Prod.: Población Informada Sobre los Derechos Laborales de los Trabajadores Adolescentes	696 Persona	189,857.00	2,011.00	29.14	2,613.00	1.38	2,011.00	2,613.00	1.38
Sub Prod.: Trabajadores y Empleadores Capacitados Sobre el Trabajo de Pueblos Indígenas y Tribales en Países Independientes Convenio 169 OIT	180 Persona	945,150.00	1,356.00	75.33	283,570.00	30.00	1,356.00	283,570.00	30.00
Sub Prod.: Población Informada y Asesorada Sobre Derechos y Obligaciones Laborales de las Mujeres	490 Persona	431,905.00	358.00	7.96	96,924.00	22.44	358.00	96,924.00	22.44
Prod.: Personas Capacitadas Sobre Derechos Humanos de las Mujeres	500 Persona	1,091,531.00	1,773.00	32.24	315,936.00	29.84	1,773.00	315,936.00	29.84
Sub Prod.: Personas Capacitadas Sobre Derechos Humanos de las Mujeres	500 Persona	1,091,531.00	1,773.00	32.24	76,623.00	7.29	1,773.00	76,623.00	7.29
Sub Prod.: Servicios Personales Grupo 000	0 Documento	.00	.00	.00	236,313.00	29.30	.00	236,313.00	29.30

Sub Prod.: 806,418.00
 Resultado Institucional: PROMOCIÓN DE LA FORMALIDAD DEL EMPLEO

Producto / Sub producto	Meta Fisica Vigente	Presupuesto Vigente	Avances PRIMER cuatrimestre			Avances ACUMULADOS				
			Fisico	% Avance	Financiero	% Avance	Financiero	% Avance		
Prod.: Personas Capacitadas para Trabajar en Actividades Económicas Diversas.	2456 Persona	2,375,030.00	48.00	1.81	326,682.00	13.62	48.00	1.81	326,682.00	13.62
Sub Prod.: Personas Migrantes Reconocidas Capacitadas en Ocupaciones Demandadas por el Sector Productivo	306 Persona	1,002,980.00	.00	.00	.00	.00	.00	.00	.00	.00
Sub Prod.: Personas Capacitadas para Trabajar en Actividades Económicas Diversas	2350 Persona	1,993,825.00	48.00	2.04	27,775.00	1.39	48.00	2.04	27,775.00	1.39
Sub Prod.: Servicios Personales Grupo 000	1 Documento	.00	.00	.00	298,945.00	.00	.00	.00	298,945.00	.00
Prod.: Personas Orientadas e Insertadas en el Mercado Laboral	3300 Persona	5,005,418.00	5,977.00	18.11	1,143,745.00	22.85	5,977.00	18.11	1,143,745.00	22.85
Sub Prod.: Personas Inseridas en el Mercado Laboral	1300 Persona	4,527,732.00	602.00	4.63	401,131.00	8.86	602.00	4.63	401,131.00	8.86
Sub Prod.: Personas Orientadas para la Búsqueda de Empleo	2000 Persona	478,686.00	5,375.00	26.58	.00	.00	5,375.00	26.58	.00	.00
Sub Prod.: Servicios Personales Grupo 000	1 Documento	.00	.00	.00	742,635.00	.00	.00	.00	742,635.00	.00
Prod.: Estudios del Mercado Laboral para Facilitar la Inserción y Movilidad Laboral	6 Documento	1,382,548.00	1.00	16.67	272,824.00	19.73	1.00	16.67	272,824.00	19.73
Sub Prod.: Estudios del Mercado Laboral para Facilitar la Inserción y Movilidad Laboral	6 Documento	1,382,548.00	1.00	16.67	64,518.00	4.97	1.00	16.67	64,518.00	4.67
Sub Prod.: Servicios Personales Grupo 000	1 Documento	.00	.00	.00	208,304.00	.00	.00	.00	208,304.00	.00
Prod.: Inspecciones para la Verificación del Cumplimiento de la Legislación laboral	3000 Evento	27,510,788.00	5,427.00	18.09	8,210,348.00	29.84	5,427.00	18.09	8,210,348.00	29.84
Sub Prod.: Inspecciones para la Verificación del Cumplimiento de la Legislación laboral	3000 Evento	25,542,803.00	5,427.00	18.09	235,938.00	.92	5,427.00	18.09	235,938.00	.92
Sub Prod.: Trabajadores Beneficiados con la Restitución de sus Derechos Laborales	800 Persona	1,648,000.00	.00	.00	69,230.00	4.15	.00	.00	69,230.00	4.15
Sub Prod.: Servicios Personales Grupo 000	1 Documento	.00	.00	.00	7,905,600.00	.00	.00	.00	7,905,600.00	.00

Resultado Institucional: RECREACIÓN DE LOS TRABAJADORES DEL ESTADO

Producto / Sub producto	Meta Fisica Vigente	Presupuesto Vigente	Avances PRIMER cuatrimestre			Avances ACUMULADOS				
			Fisico	% Avance	Financiero	% Avance	Financiero	% Avance		
Prod.: Servicios de Administración	1 Documento	6,885,327.00	.00	.00	1,317,629.00	19.14	.00	.00	1,317,629.00	19.14
Sub Prod.: Servicios de Administración	1 Documento	6,885,327.00	.00	.00	162,467.00	2.36	.00	.00	162,467.00	2.36
Sub Prod.: Servicios Personales Grupo 000	1 Documento	3,376,652.00	.00	.00	1,155,162.00	34.21	.00	.00	1,155,162.00	34.21
Prod.: Empleados Públicos Atendidos en Centros Recreativos y Vacacionales	21000 Documento	88,594,618.00	53,095.00	24.70	9,426,395.00	10.64	53,095.00	24.70	9,426,395.00	10.64
Sub Prod.: Empleados Públicos Atendidos en Centros Recreativos	18000 Persona	38,653,791.00	46,195.00	25.66	1,255,349.00	3.25	46,195.00	25.66	1,255,349.00	3.25
Sub Prod.: Empleados Públicos Atendidos en Centros Vacacionales	35001 Persona	49,938,827.00	6,900.00	19.71	1,398,035.00	2.68	6,900.00	19.71	1,398,035.00	2.68
Sub Prod.: Servicios Personales Grupo 000	1 Documento	.00	.00	.00	6,832,952.00	.00	.00	.00	6,832,952.00	.00

Fuente: SIPLAN

Firma y sello autoridad responsable.

(f) _____
 Nombre:



Lic. Abigail de la Cruz Morales
 Directora de Planificación y Cooperación
 Ministerio de Trabajo y Prevision Social

Informes de Gestión y Rendición de Cuentas
Plantilla de Complemento a la Ejecución Financiera
Expresado en Quetzales


Entidad: Ministerio de Trabajo y Previsión Social Código Informe: CIGRC01

Ejercicio: 2019

Período: Enero - Abril

Recursos de proyectos comprometidos en el ejercicio fiscal vigente y en futuros ejercicios fiscales

Prg.	Spg	Pry	Act	Obr	SNIP	Descripción	2017	2018	2019
TOTAL							NO APLICA		


Rolando Antonio Parra Sin
 Viceministro Administrativo
 Ministerio de Trabajo y Previsión Social
 Funcionario Responsable de la
 Unidad de Administración Financiera

NOTA El Ministerio de Trabajo y Previsión Social, a la presente fecha y durante el Primer Cuatrimestre del presente año, no cuenta con proyectos multianuales que tengan recursos comprometidos para el ejercicio fiscal presente y futuros ejercicios fiscales.

Informes de Gestión y Rendición de Cuentas
Resultados Económicos y Financieros
Expresado en Quetzales

Entidad : MINISTERIO DE TRABAJO Y PREVISIÓN SOCIAL Código Informe CIGRC03
 Ejercicio : 2019
 Período: Enero - Abril

	APROBADO	VIGENTE	DEVENGADO	PORCENTAJE DE EJECUCIÓN
RECURSOS				
1100000 Ingresos Corrientes				
1130000 Ingresos No Tributarios	0.00	0.00	0.00	# DIV 0
1134000 Arrendamiento de Edificios, Equipos e Instalaciones	95,100,000.00	95,100,000.00	31,171,957.68	32.78
1135000 Otros No Tributarios	95,100,000.00	95,100,000.00	31,171,957.68	
TOTAL INGRESOS NO TRIBUTARIOS				
1140000 Venta de Bienes y Servicios de la Administración Pública				
1141000 Venta de bienes monopolios fiscales y textos	0.00	0.00	0.00	0.00
1149000 Sobre otros servicios	0.00	0.00	0.00	0.00
TOTAL DE INGRESOS POR VENTA DE BIENES Y SERVICIOS DE LA ADMON. PUBLICA				
TOTAL INGRESOS CORRIENTES				
1300000 Fuentes Financieras	95,100,000.00	95,100,000.00	31,171,957.68	
1310000 Disminución de la Inversión Financiera	0.00	0.00	0.00	0.00
1315000 Disminución de otros Activos Financieros	10,000,000.00	10,000,000.00	0.00	0.00
TOTAL DISMINUCION DE LA INVERSION FINANCIERA				
TOTAL RECURSOS MINISTERIO DE TRABAJO Y PREVISIÓN SOCIAL	105,100,000.00	105,100,000.00	31,171,957.68	29.66
GASTOS				
2100000 Gastos Corrientes				
2110000 Gastos de Consumo				
2111000 Remuneraciones	99,506,326.00	99,556,326.00	34,579,664.99	34.73
2112000 Bienes y servicios	104,084,136.00	103,416,746.00	7,284,437.45	7.04
2113000 Impuestos Indirectos	137,100.00	95,386.00	1,414.50	1.48
TOTAL GASTOS DE CONSUMO	203,727,562.00	203,068,458.00	41,865,516.94	20.62
2130000 Rentas de la Propiedad				
2133000 Derechos sobre Bienes Intangibles	200,000.00	357,818.00	58,761.60	16.42
TOTAL RENTAS DE LA PROPIEDAD	200,000.00	357,818.00	58,761.60	16.42
2140000 Prestaciones de la Seguridad Social				
2140000 Prestaciones de la Seguridad Social	544,500,000.00	544,500,000.00	160,499,050.00	29.48
TOTAL PRESTACIONES DE LA SEGURIDAD SOCIAL	544,500,000.00	544,500,000.00	160,499,050.00	29.48
1700000 Transferencias Corrientes				

Informes de Gestión y Rendición de Cuentas
Resultados Económicos y Financieros
Expresado en Quetzales

Entidad :
 Ejercicio :
 Período :

MINISTERIO DE TRABAJO Y PREVISIÓN SOCIAL
 2019


Enero - Abril

Código Informe CIGRC03

DESCRIPCIÓN	APROBADO	VIGENTE	DEVENGADO	PORCENTAJE DE EJECUCIÓN
Al Sector Privado	112,000.00	169,000.00	23,000.00	13.61
Al Sector Externo	900,000.00	843,000.00	0.00	0.00
TOTAL TRANSFERENCIAS CORRIENTES	1,012,000.00	1,012,000.00	23,000.00	2.27
TOTAL GASTOS CORRIENTES	749,439,562.00	748,938,276.00	202,446,328.54	27.03
Gastos de Capital				
Inversión Real Directa	2,796,438.00	3,297,724.00	458,921.03	13.92
Formación Bruta de Capital Fijo	0.00	0.00	0.00	
Activos Intangibles	2,796,438.00	3,297,724.00	458,921.03	13.92
TOTAL INVERSIÓN REAL DIRECTA	752,236,000.00	752,236,000.00	202,905,249.57	26.97
TOTAL GASTOS MINISTERIO DE TRABAJO Y PREVISIÓN SOCIAL				

Balance en Cuenta Corriente:
 Balance Presupuestario:

-654,339,562.00	-653,838,276.00	-171,274,370.86	26.20
-657,136,000.00	-657,136,000.00	-171,733,291.89	26.13



Firma y Sello
 Funcionario Responsable de la
 Unidad de Administración Financiera



Rolando Antonio Remillo Sin
 Viceministro Administrativo Financiero
 Ministerio de Trabajo y Previsión Social